



UNEB
UNIVERSIDADE DO
ESTADO DA BAHIA

UDO

Unidade de Desenvolvimento Organizacional

Escritório de Processos e Projetos

Bloco Interno

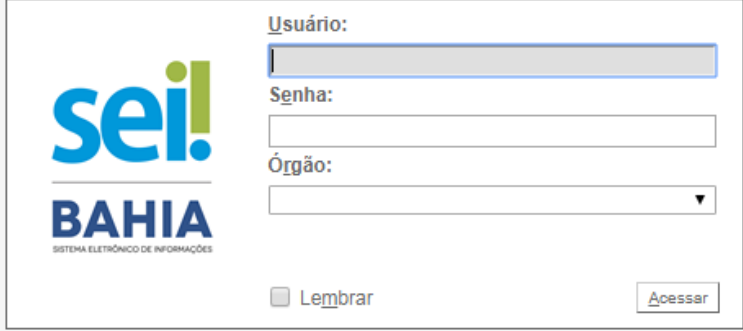
07 passos


Como fazer um bloco interno em 07 passos

Versão **1.0**

Passo 01: Acesse ao SEI.

Acesse ao portal com usuário, senha e órgão




 SISTEMA ELETRÔNICO DE INFORMAÇÕES

Usuário:
 Senha:
 Órgão:

Lembrar

Passo 02: Clique no processo desejado ou;

Controle de Processos



Clique no processo desejado

Ver processos atribuídos a mim

Ver por marcadores

Visualização detalhada

3 registros:

<input checked="" type="checkbox"/>	Recebidos	
<input checked="" type="checkbox"/>		778.0736.2018.0000162-71
<input type="checkbox"/>		778.0726.2018.0000377-10 (aluno13)
<input type="checkbox"/>		778.0725.2018.0000362-44

2 registros:

<input checked="" type="checkbox"/>	Gerados	
<input type="checkbox"/>		778.0722.2018.0000511-87
<input type="checkbox"/>		778.0722.2018.0000177-52

Passo 02.1: Na caixa de seleção.

Controle de Processos



Ou clique na caixa de seleção do processo desejado, podem ser escolhidos vários processos simultaneamente.

Ver processos atribuídos a mim

Incluir em Bloco

Ver por marcadores

Visualização detalhada

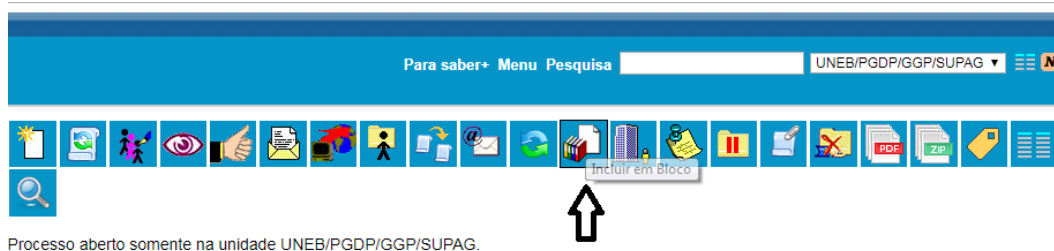
3 registros:

<input checked="" type="checkbox"/>	Recebidos	
<input checked="" type="checkbox"/>		778.0736.2018.0000162-71
<input type="checkbox"/>		778.0726.2018.0000377-10 (aluno13)
<input type="checkbox"/>		778.0725.2018.0000362-44

3 registros:

<input checked="" type="checkbox"/>	Gerados	
<input type="checkbox"/>		778.0722.2018.0000516-91
<input type="checkbox"/>		778.0722.2018.0000511-87
<input type="checkbox"/>		778.0722.2018.0000177-52

Passo 03: Clique no ícone “Incluir em Bloco”.

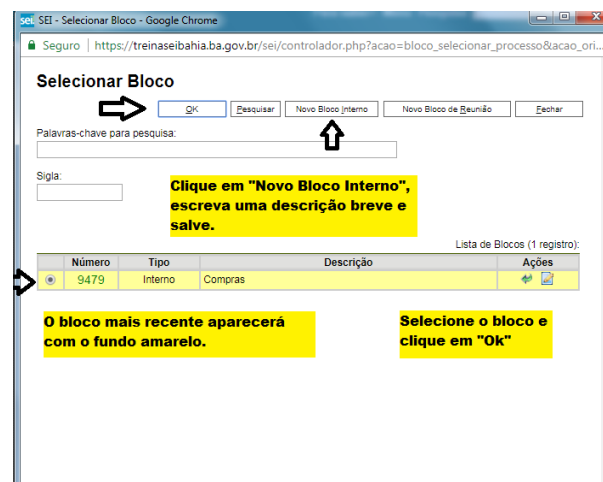


Clique no ícone "Incluir em Bloco"

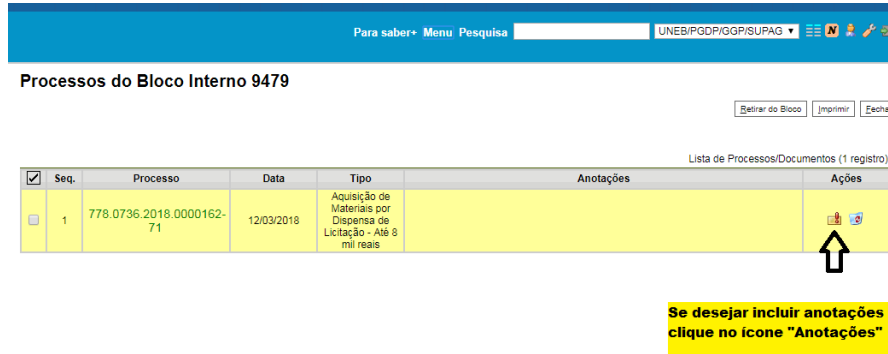
Passo 03.1: Clique no ícone “Incluir em Bloco”.



Passo 04: Será aberto um pop-up no seu navegador para que selecione a opção “Novo Bloco Interno”.



Passo 05: Você pode incluir anotações se desejar



Para saber+ Menu Pesquisa UNEB/PGDP/GGP/SUPAG

Processos do Bloco Interno 9479

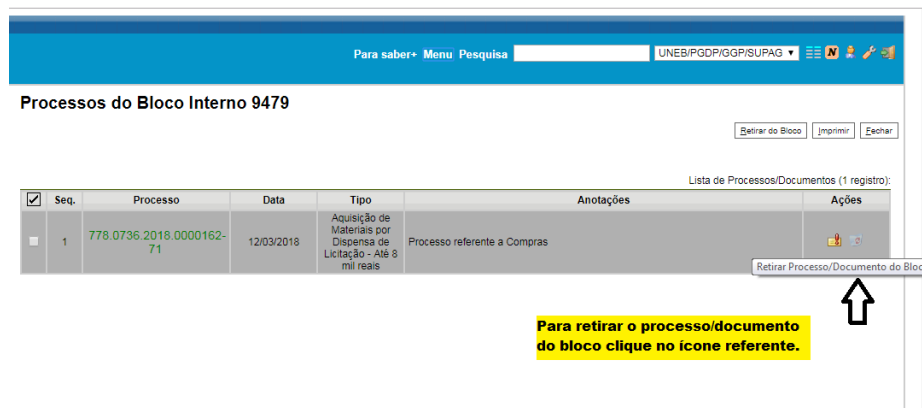
Retirar do Bloco | Imprimir | Fechar

Lista de Processos/Documentos (1 registro):

Seq.	Processo	Data	Tipo	Anotações	Ações
1	778.0736.2018.0000162-71	12/03/2018	Aquisição de Materiais por Dispensa de Licitação - Até 8 mil reais		

Se desejar incluir anotações clique no icone "Anotações"

Passo 06: Se desejar, você pode retirar um processo/documento do bloco.



Para saber+ Menu Pesquisa UNEB/PGDP/GGP/SUPAG

Processos do Bloco Interno 9479

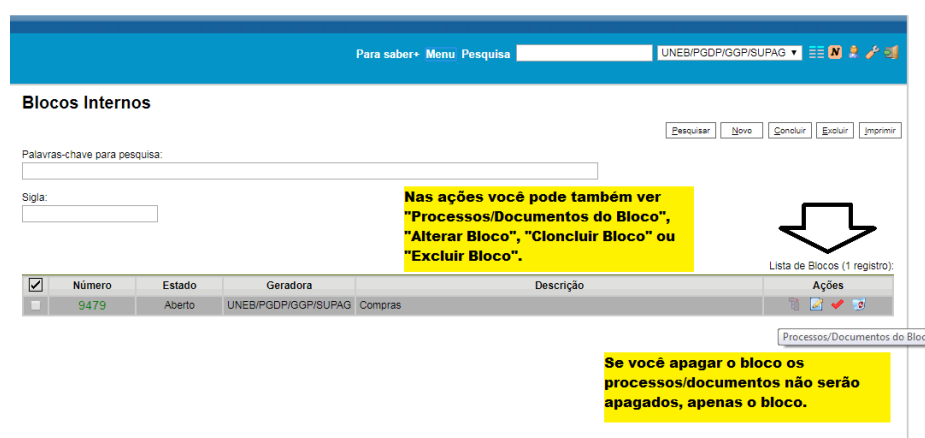
Retirar do Bloco | Imprimir | Fechar

Lista de Processos/Documentos (1 registro):

Seq.	Processo	Data	Tipo	Anotações	Ações
1	778.0736.2018.0000162-71	12/03/2018	Aquisição de Materiais por Dispensa de Licitação - Até 8 mil reais	Processo referente a Compras	

Para retirar o processo/documento do bloco clique no icone referente.

Passo 07: Fim do procedimento.



Para saber+ Menu Pesquisa UNEB/PGDP/GGP/SUPAG

Blocos Internos

Palavras-chave para pesquisa:

Sigla:

Buscar | Novo | Concluir | Excluir | Imprimir

Nas ações você pode também ver "Processos/Documentos do Bloco", "Alterar Bloco", "Cloncluir Bloco" ou "Excluir Bloco".

Lista de Blocos (1 registro):

Número	Estado	Geradora	Descrição	Ações
9479	Aberto	UNEB/PGDP/GGP/SUPAG	Compras	

Se você apagar o bloco os processos/documentos não serão apagados, apenas o bloco.

Ou

Acesse ao link <https://www.youtube.com/embed/XrYcMgteCYU> e assista ao vídeo da página Colaborativismo.

Nome do Documento: Bloco interno em 07 passos	Versão: 1.0	Página: 5 de 5
---	-----------------------	--------------------------